

基裝水泥座產品特色

①



施工簡便

②



可節省材料費和工資

③



經濟效益

④



運輸方便

產品種類



螺絲固定型



鐵楔固定型



膨脹螺絲固定型



施工範例



適合用處



各種圍籬基礎



貨櫃屋底座



照明燈底座



路燈底座



涼亭底座




公園長椅底座

螺絲固定型[®]



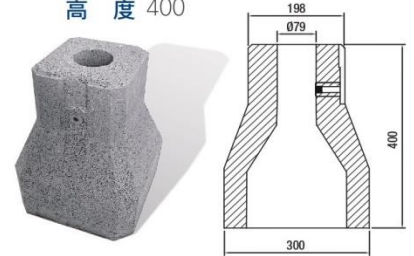
WF-水泥座-FS-233 [φ79]

尺寸: 上部 190 x 190 重量: 27 kg
下部 300 x 300
高度 300



WF-水泥座-FS-234 [φ79]

尺寸: 上部 198 x 198 重量: 37 kg
下部 300 x 300
高度 400



螺絲固定型零件



固定螺絲 墊片

螺絲固定型施工方法



1 插入柱子



2 插入墊片螺絲



3 鎖緊螺絲

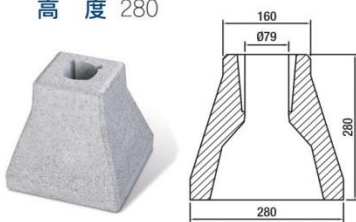


4 施工完成

鐵楔固定型[®]

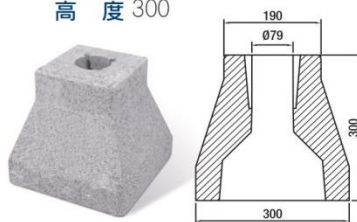
WF-水泥座-FSP-24 [φ79]

尺寸: 上部 160 x 160 重量: 21 kg
下部 280 x 280
高度 280



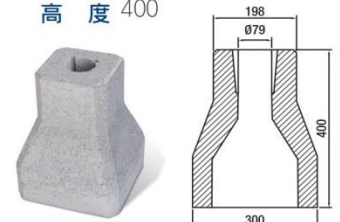
WF-水泥座-FSP-233 [φ52,79]

尺寸: 上部 190 x 190 重量: 28 / 27 kg
下部 300 x 300
高度 300



WF-水泥座-FSP-234 [φ63,79]

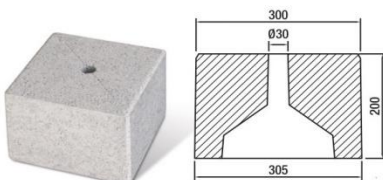
尺寸: 上部 198 x 198 重量: 38 / 38 kg
下部 300 x 300
高度 400



膨脹螺絲固定型[®]

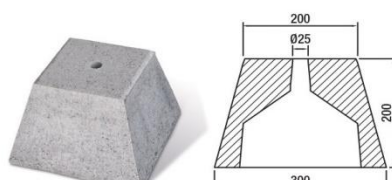
WF-水泥座-FS-332 [φ30]

尺寸: 上部 300 x 300 重量: 34 kg
下部 305 x 305
高度 200



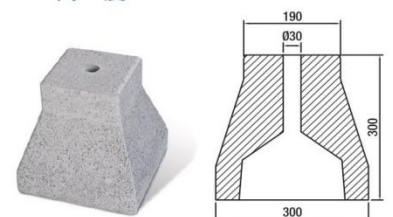
WF-水泥座-FS-232 [φ25]

尺寸: 上部 200 x 200 重量: 23 kg
下部 300 x 300
高度 200



WF-水泥座-FS-233 [φ30]

尺寸: 上部 190 x 190 重量: 30 kg
下部 300 x 200
高度 300



圍籬施工方法

【鑽孔】



【固定膨脹螺絲】



【組裝圍籬柱子】



【安裝圍籬和 U 型連扣子】

